

# RENDICION DE CUENTAS 2018-ESE HOSPITAL SAN RAFAEL NIVEL II

## TABULACION Y ANALISIS DE LA ENCUESTA

La encuesta fue contestada por 26 de las 99 personas asistentes a la audiencia, una vez tabulados arrojan los siguientes resultados:

1. considera usted que la audiencia pública se desarrolló de manera?

Bien organizada 88%

Regularmente organizada 12%

Mal organizada 0%

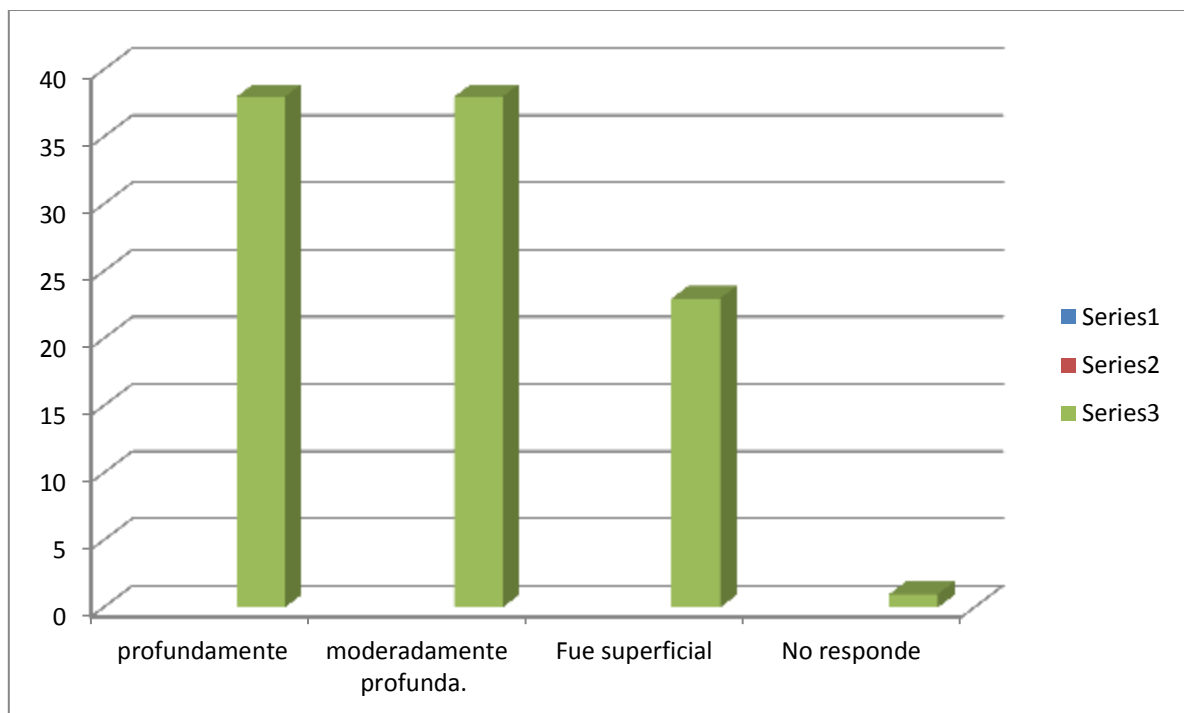
2. los temas en la audiencia pública fueron discutidos de manera?

Fueron tratados profundamente.38%

Fue moderadamente profunda. 38%

Fue superficial. 23%

No responde 1%



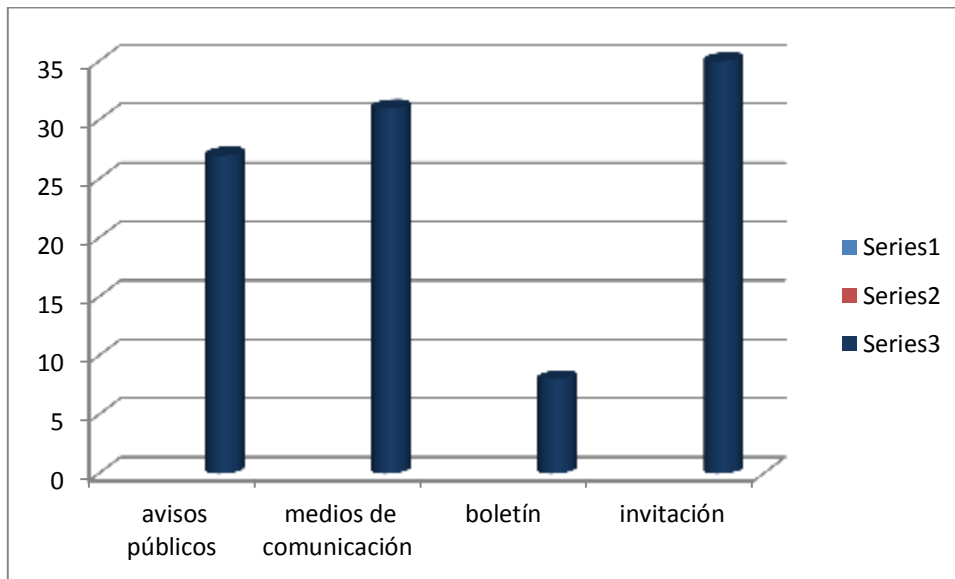
3. Como se enteró de la realización de la audiencia pública?

Por avisos públicos.27%

Por medios de comunicación 31%

Por medio de un boletín.8%

Por medio de una invitación. 35%



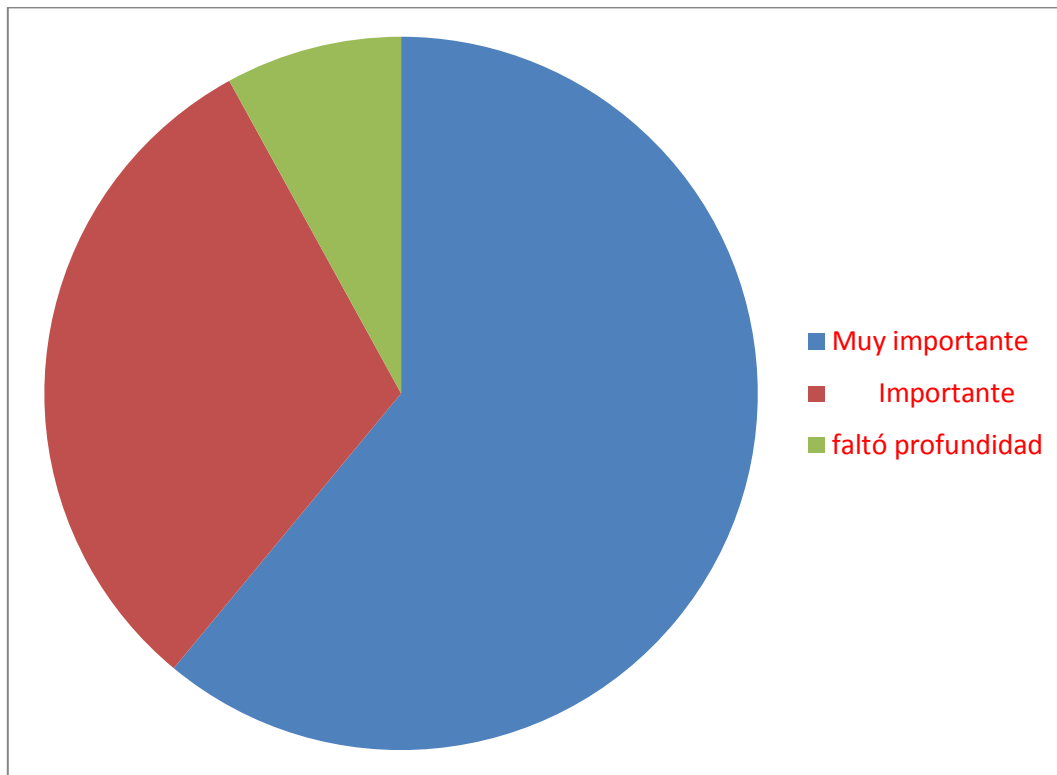
4. Considera usted que en la audiencia pública se evidenciaron los espacios para la intervención de los referentes de participación social y ciudadana?

SI 96%

NO 4%

5. Después de haber escuchado la rendición de cuentas, considera que la gestión de la gerente fue?

Muy importante 61%  
Importante. 31%  
Faltó profundidad. 8%



6. La oportunidad de los asistentes inscritos para opinar en la rendición de cuentas fue?

Igual 96%  
Desigual 4%

7. Considera necesario que las entidades públicas continúen realizando audiencia pública para el control social de la gestión pública?

SI 100%  
NO 0%

8. En una escala de 1 al 5 califica el evento de rendición de cuentas?

Calificación de 5- 42%

Calificación de 4 -42%

Calificación de 3- 16%

